

Contribuição das Operações Contratadas em 2024 ao Desenvolvimento Sustentável

DIREP/SUPLA/DEPIN/CRESA
RELATÓRIO DE DIVULGAÇÃO

VISÃO DA CARTEIRA



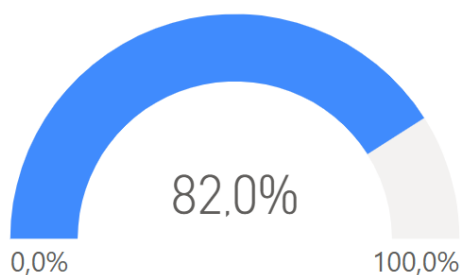
Alinhamento das operações aos ODS

O alinhamento da carteira é obtido pelo percentual do valor das operações contratadas com alinhamento a pelo menos um ODS, conforme a Tipologia Sustentável de Projetos/Atividades (TSPA). Em 2024 este percentual alcançou **82,0%** no ano, representando um montante total de **R\$ 4,9 bilhões**.

As **operações diretas** contribuíram com um alinhamento de 80,4% e as **operações indiretas**, aquelas realizadas por intermédio de parceiros operacionais, com alinhamento de 86,8%. Contratos realizados na **agência de Porto Alegre** contribuíram com um alinhamento de 82,8%, na **agência de Florianópolis** com alinhamento de 80,5% e na **agência de Curitiba** com alinhamento de 82,4%.

ALINHAMENTO DAS OPERAÇÕES CONTRATADAS PELO BRDE AOS ODS

Considera os contratos apenas no seu enquadramento no TIPO PROJ/ATIV ALVO



R\$ 4.9 Bi
CONTRATOS com pelo menos um
ALINHAMENTO ODS

R\$ 6 Bi
VALOR CONTRATADO no período

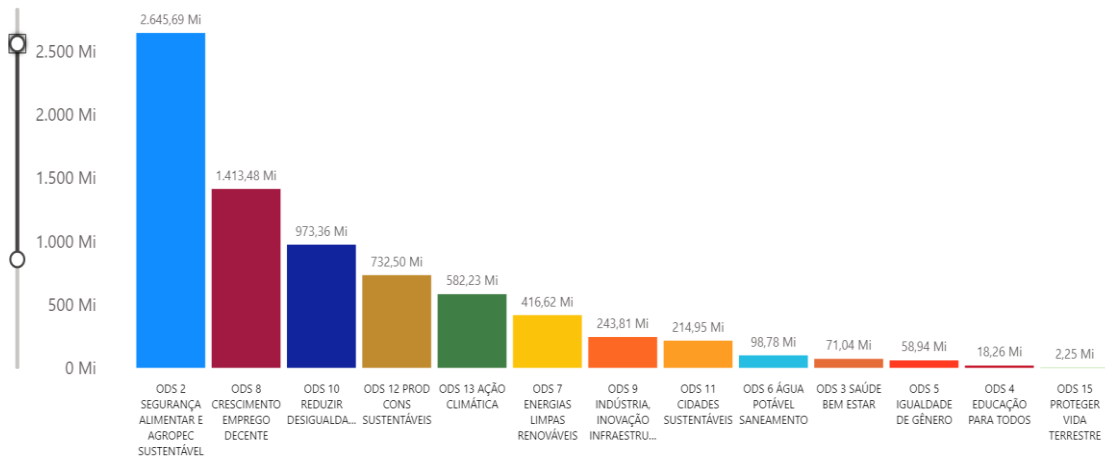
VISÃO DOS ODS



Contribuições esperadas a cada Objetivo Sustentável

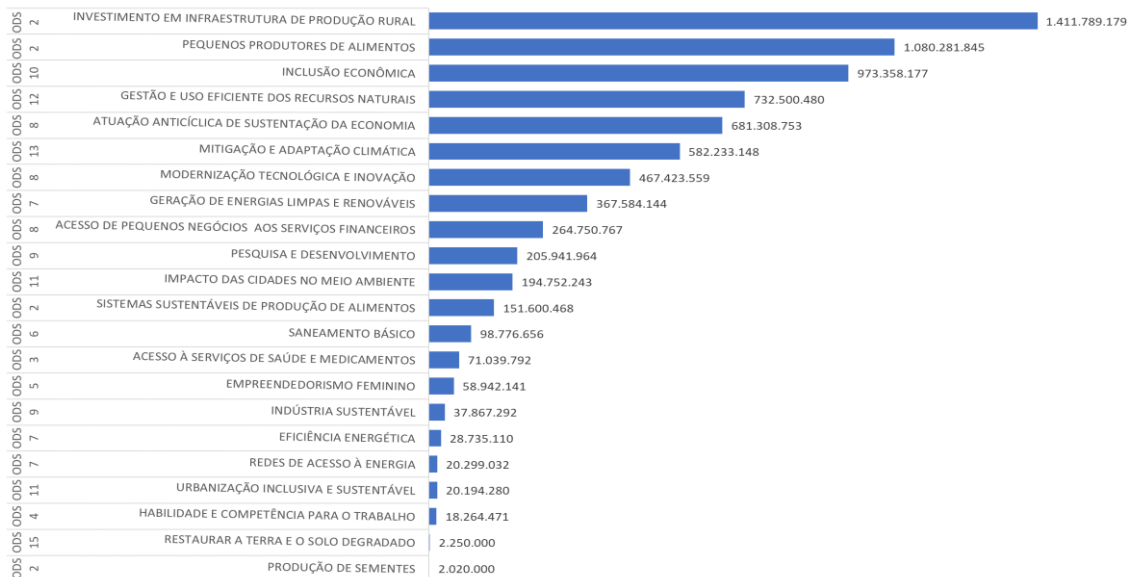
Na visão dos ODS seguimos as diretrizes de entendimento da ONU sobre a VISÃO INTEGRADA E INDIVISÍVEL da agenda 2030. Na agenda sustentável as dimensões econômica, social e ambiental precisam estar minimamente integradas. Disso decorre a transversalidade das metas entre

Objetivos diferentes. Se um projeto contribui para mais uma meta em ODS diferente importa contabilizá-lo integralmente em todos eles, para que não se percam de vista todos os benefícios. Dizemos que bons projetos multiplicam benefícios. Assim, a contribuição total apresentada na visão dos ODS é superior ao valor financiado no período na proporção da transversalidade verificada (26,2%). Seguemos os resultados para os projetos contratados em 2024:

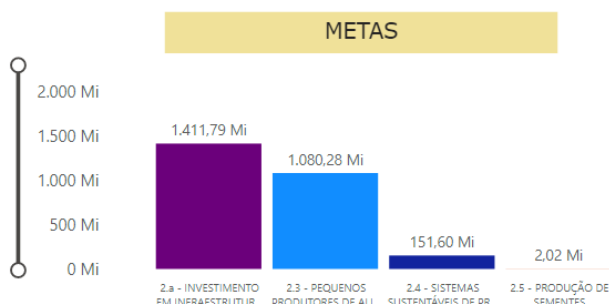


CONTRIBUIÇÃO ODS TOTAL 7.471,913 Mi	R\$ Contratado TOTAL 5.920,71 Mi	126.2% % DE CONTRIBUIÇÃO TOTAL
--	-------------------------------------	-----------------------------------

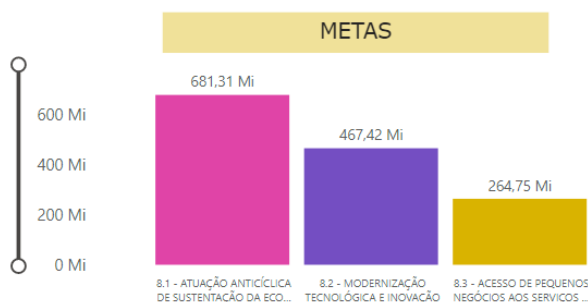
Metas de contribuição dos projetos contratados em 2024



Em destaque a contribuição dos projetos financiados com impacto esperado no **ODS 2 da Segurança Alimentar e Agricultura Sustentável** para o qual 44,7% das operações devem ter algum nível de contribuição para suas metas. Sobretudo destaca-se a participação das cooperativas agroindustriais com investimentos em propósito de qualificar a **infraestrutura de produção rural (R\$1.411 milhões)**, mas também em projetos associados a **pequenos produtores de alimentos (R\$1.080 milhões)**, a **produção em sistemas sustentáveis (R\$151 milhões)** e a **produção de sementes (R\$2 milhões)**.



Para o **ODS 8 do Crescimento Sustentável** espera-se contribuição em 23,9% da contratos firmados em 2024. Em destaque estão contabilizados diversos financiamentos para **recuperação econômica emergencial (R\$681 milhões)** em especial após os efeitos das enchentes no estado do RS. Além disso, existem diversos projetos com o propósito de empreender **modernização tecnológica** a partir de recursos FINEP (**R\$467 milhões**) e projetos com o propósito de promover **acesso financeiro a pequenas empresas (R\$264 milhões)**.



Para o **ODS 10 da Redução das Desigualdades** o contexto de atuação do BRDE tem impacto esperado na **Inclusão Econômica** por intermédio de financiamentos direcionados à agricultura familiar (**R\$960 milhões**) incluindo as ações das cooperativas PRONAF. Ao todo este objetivo contou com **R\$973 milhões, ou 16,4%** do valor dos contratos realizados.

O **ODS 12 da Produção e Consumo Sustentáveis** é um objetivo agregador de todos os investimentos amigáveis com o meio ambiente em suas diversas temáticas. Resume o que denominamos de **carteira verde** e estará em destaque nos dois tópicos seguintes, em que são tratados os benefícios climáticos. O ODS 12 está fortemente relacionado aos ODS 7 e ODS 13 e representou 12,4% dos contratos em 2024.

No **ODS 13 da Ação Climática**, existem diversas tipologias de projeto/atividade sobre as quais se espera algum impacto climático, totalizam **R\$839 milhões, ou seja, 14,2% do valor contratado**. Além dos projetos de geração de energias limpas e renováveis do ODS 7 destacam-se ainda projetos da agricultura de baixo carbono, uso e reciclagem de resíduos e florestas comerciais plantadas.

Projetos do **ODS 7 das Energias Limpas e Renováveis**, em especial geração em PCH, CGH e sistema fotovoltaico, alcançaram **R\$438 milhões** em financiamento, ou seja, 7,4% dos contratos estão direcionados para geração, eficiência e distribuição de energias limpas e

renováveis. Estes projetos terão impacto esperado também nos ODS 13 da ação climática e ODS 12 da Produção e Consumo Sustentáveis.

NOTA METODOLÓGICA

A metodologia de alinhamento aos ODS do BRDE passa pela definição de uma Tipologia Geral de Projetos/Atividades Sustentáveis. Essa tipologia é adequada ao contexto de atuação histórica do banco, suas políticas de crédito e da região de sua atuação. Todas as operações diretas são avaliadas individualmente conforme o objetivo do financiamento, a natureza das atividades do tomador do financiamento bem como de seu porte ou outra característica especial como o caso do empreendedorismo feminino.

Cada projeto dito sustentável está enquadrado na TGPAS o que define uma meta de contribuição, dentre as 169 metas dos ODS, definido com alinhamento ALVO. Contudo, os projetos podem contribuir para mais de um ODS conforme a VISÃO INTEGRADA E INDIVISÍVEL, o que nos permite explorar a riqueza do conceito de sustentabilidade e as interações entre as metas da agenda 2030.

Duas visões emergem desta metodologia, a VISÃO DA CARTEIRA, que contabiliza apenas os alinhamentos ALVO e permite definir um alinhamento como um percentual da carteira contratada no ano. E uma VISÃO DOS ODS, que contabiliza os financiamentos tantas vezes quantos forem os ODS de alinhamento, gerando um efeito multiplicador desejável. Um projeto de energias limpas e renováveis, por exemplo, está alinhado ao ODS 7 das Energias Limpas e Renováveis como ALVO, mas contribui para metas de outros ODS, como o ODS 12 da Produção e Consumo Sustentáveis e o ODS 13 da Ação Climática.

A metodologia está atualmente em revisão da tipologia de projetos sustentáveis e aprimoramento de seu processo, devendo apresentar seus novos resultados a partir do ano de 2026.