




MANUAL PARA INSCRIÇÃO E HABILITAÇÃO DE OBRAS NA CHAMADA PÚBLICA BRDE/FSA – TV e VOD: DESEMPENHO COMERCIAL DE PROGRAMADORAS 2025

O objetivo deste manual é orientar os Beneficiários Indiretos participantes em relação aos procedimentos de inscrição e habilitação no Sistema de Desempenho Comercial do FSA – TV & VOD, no Painel de Aplicativos da ANCINE, da Linha de TV VOD: Desempenho Comercial de Programadoras 2025.



INSCRIÇÃO

- 1) A empresa interessada deverá acessar o Sistema de Desempenho Comercial do FSA – TV & VOD, no Painel de Aplicativos da ANCINE. O acesso ao sistema de inscrição está disponível no endereço eletrônico da ANCINE na internet ou diretamente no endereço <https://apps.ancine.gov.br/ords/r/ancine/painelapp/>



The image shows a login screen for the ANCINE system. At the top, the ANCINE logo is displayed, consisting of the word "ancine" in a bold, lowercase font, with a stylized graphic of overlapping colored shapes (blue, green, yellow) behind it. Below the logo, the text "Agência Nacional do Cinema" is written in a smaller font. Underneath this, the title "Painel de Aplicativos" is centered. The login form includes a text input field for the username, labeled "Nome do Usuário", with a magnifying glass icon on the left. Below this is a password input field, labeled "Senha", with a magnifying glass icon on the left. To the left of the password field is a checkbox labeled "Lembrar nome do usuário". To the right of the password field is a question mark icon. Below the password field is a link that says "Esqueci a minha senha". At the bottom of the form is a large blue button labeled "Acessar".



- 2) A empresa deverá informar o CNPJ e a senha (a mesma utilizada para acessar o SAD) e, em seguida, clicar sobre a opção SUAT TV.



Aplicativos

Localizar Aplicativo



CUP

Cadastro Único de Projetos



SUATTV

SUATTV

- 3) Ao acessar a primeira página do aplicativo, a empresa deverá clicar no local indicado, no menu, para fazer a inscrição (**CLIQUE EM INSCRIÇÕES**).



Home Paine de Aplicativos

Home

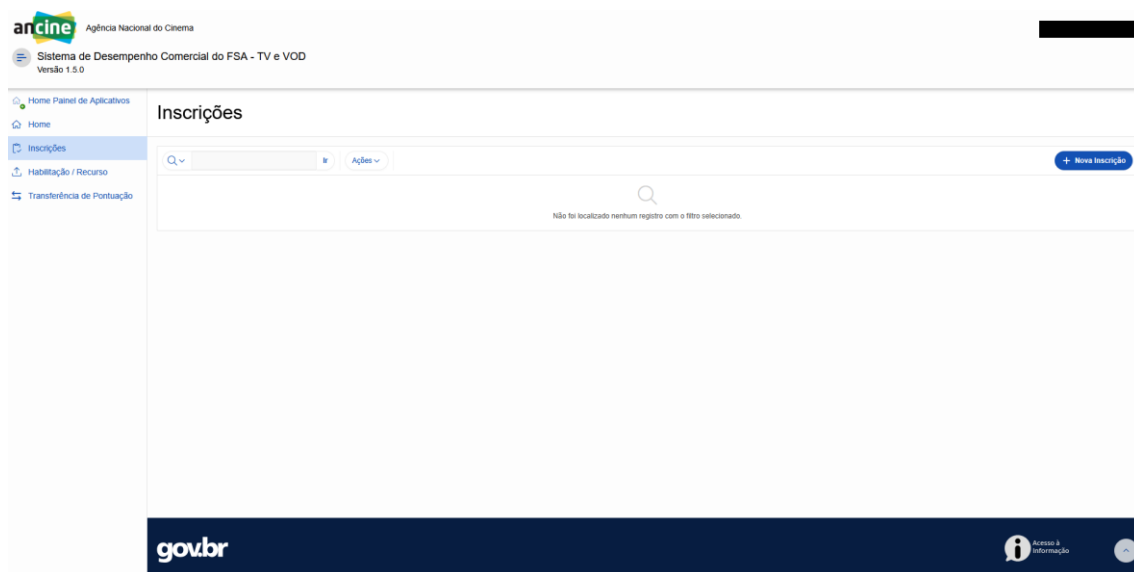
Inscrições

Habilitação de Obras

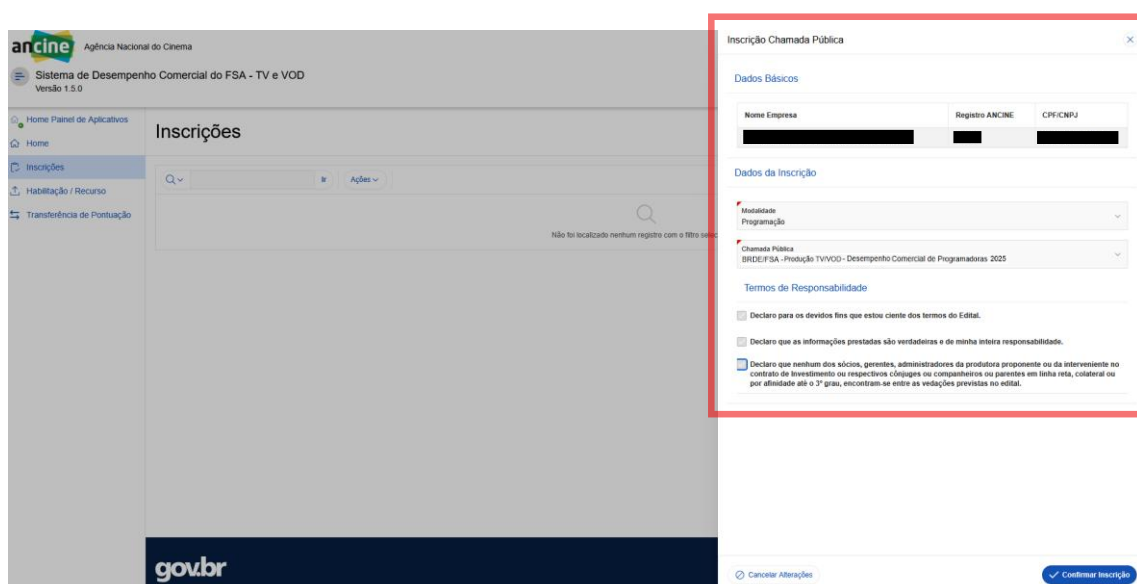
Transferência de Pontuação



- 4) Na tela INSCRIÇÕES, clique em **+ NOVA INSCRIÇÃO**, localizado na lateral direita da tela.



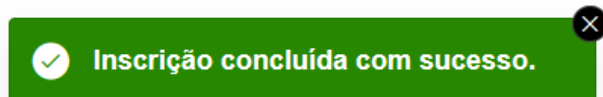
- 5) Escolha a modalidade (**Programação**) e a Chamada Pública (**BRDE/FSA - Produção TV/VOD - Desempenho Comercial de Programadoras 2025**). Marque as declarações do Termo de Responsabilidade. Para finalizar a inscrição, clique no botão **CONFIRMAR INSCRIÇÃO**.





- 6) O Sistema irá solicitar que confirme os dados da inscrição da Chamada Pública. Se os dados estiverem corretos, clique em **CONFIRMAR INSCRIÇÃO**.

Após confirmar, uma mensagem informará que a inscrição foi concluída com sucesso.



Um número de protocolo de inscrição será gerado e estará disponível para consulta na tela INSCRIÇÕES.

HABILITAÇÃO DAS OBRAS

- 7) Ao finalizar a inscrição, o agente deverá habilitar as obras de referência aptas à pontuação de sua empresa, nos termos do item 3.1 do edital. Para habilitar, clique na opção **HABILITAÇÃO / RECURSO**, no menu à esquerda da tela.



BRDE
BANCO REGIONAL
DE DESENVOLVIMENTO
DO EXTREMO SUL



ancine
Agência Nacional
do Cinema

Home Pannel de Aplicativos

Home

Inscrições

Habilitação / Recurso

Transferência de Pontuação



- 8) Em seguida, na tela HABILITAÇÃO DE OBRAS clique no botão EDITAR, situado ao lado esquerdo do número da Chamada Pública.

ancine Agência Nacional do Cinema

Sistema de Desempenho Comercial do FSA - TV e VOD
Versão 1.5.0

Habilitação de Obras

Número/Ano Chamada Pública	Chamada Pública	Adimplente	Obras Disponíveis	Obras Habilitadas	Número Protocolo Habilitação	Data Envio Habilitação	Número Protocolo Recurso	Data Envio Recurso	Situação	Etapa	Pontuação Habilitação	Pontuação Recurso
1/2025	Chamada Pública BRDE/FSA - Produção TV/VOD - Desempenho Comercial de Programadoras 2025	7	-	0					NÃO ENVIADO	-		

gov.br

Acesso à Informação



Número/Ano Chamada Pública

Chamada Pública

1/2025

BRDE/FSA - Produção TV/VOD - Desempenho Comercial de Programadoras 2025



- 9) Na tela OBRAS HABILITADAS, clique no botão **+ NOVA OBRA**. Na caixa “Título original / Número CPB”, digite pelo menos 5 caracteres do nome da obra ou do número do CPB. Selecione a obra e clique no botão **SALVAR**.

Habilitação Obra

Título Original / Número CPB

A pesquisa pode ser feita utilizando o nome da obra ou o número do CPB.

Cancelar Alterações

Salvar

- 10) Após salvar o nome da obra a ser habilitada, o usuário deverá inserir as informações sobre os comprovantes.

O sistema disporá de 2 (duas) opções:

- Lista de comprovantes de licenciamento para os CRTs utilizados para a comercialização da obra;
- Lista de comprovantes de receitas oriundas de Vídeo Sob Demanda (VOD).

Comprovantes

Dados da Obra

Título Original	Número CPB	Ano Produção	Tipo Obra	Organização Temporal	CRT	Comprovantes	Situação Habilitação	Situação Recurso
		2014	FICÇÃO	NÃO SERIADA	TV PAGA (POR ASSINATURA)	0	-	-

Lista de Comprovantes de Licenciamento para os CRT(s) Utilizados para a Comercialização da Obra

Novo Comprovante

Lista de Comprovantes de Receitas Oriundas de Vídeo sob Demanda (VOD)

Novo Comprovante



11) Para adicionar as informações sobre os comprovantes de obras que possuem CRT para o segmento de TV (aberta ou fechada), clique em **+ NOVO COMPROVANTE**, preencha e salve as informações solicitadas:

- Número do CRT (escolha no menu);
- Razão social do contratado (escreva pelo menos 5 letras do nome da empresa e escolha no menu);
- Data do comprovante (período de 2018 a 2024);
- Escolha o tipo da receita no menu;
- Valor
- Clique em **SALVAR**.

ancine Agência Nacional do Cinema

Sistema de Desempenho Comercial do FSA - TV e VOD
Versão 1.5.0

Home Painel de Aplicativos
Home
Inscrições
Habilitação / Recurso
Transferência de Pontuação

Habilitação de Obras > Obras Habilitadas >
Comprovantes

Dados da Obra

Voltar

Q. Ações

Título Original	Número CPB	Ano Produção	Tipo Obra	Organização Temporal	CRT	TV PAGA (P
		2014	FICÇÃO	NÃO SERIADA		TV PAGA (P

Lista de Comprovantes de Licenciamento para os CRT(s) Utilizados para a Comercialização da Obra

Q. Ações

Nenhum comprovante localizado.

Lista de Comprovantes de Receitas oriundas de Vídeo sob Demanda (VOD)

Q. Ações

Cancelar Alterações

Salvar

Em seguida, adicione os documentos na LISTA DE DOCUMENTOS RELACIONADOS, clicando em **+ NOVO DOCUMENTO**. A lista dos documentos a serem anexados consta do Anexo I do edital. Para anexar mais de um documento, clique em **+ NOVO DOCUMENTO** e repita a operação.

- Escolha o tipo do documento no menu;
- Anexe o documento (somente será aceito formato PDF).
- Clique em **SALVAR**.
- Após anexar os documentos desejados, clique em **VOLTAR**.



Salvar

12) Para inserir comprovantes de receitas oriundas de Vídeo sob demanda (VOD), clique em **+ NOVO COMPROVANTE**, preencha e salve as informações solicitadas:

- Razão social do contratado (escreva pelo menos 5 letras do nome da empresa e escolha no menu);
- Data do primeiro pagamento da licença (período de 2018 a 2024);
- Escolha o tipo da receita no menu;
- Valor;
- Clique em **SALVAR**.

Em seguida, adicione os documentos na Lista de documentos relacionados, clicando em **+ NOVO DOCUMENTO**:

- Escolha o tipo do documento no menu;
- Anexe o documento (somente será aceito formato PDF).
- Clique em **SALVAR**.
- Após anexar os documentos desejados, clique em **VOLTAR**.

13) Ao finalizar a habilitação da obra, na tela COMPROVANTES, clique em **VOLTAR**.



- 14) Após preencher as informações e inserir a documentação de todos os comprovantes de todas as obras de referência, na tela OBRAS HABILITADAS, clique em **ENVIAR HABILITAÇÃO PARA ANCINE**.

ATENÇÃO: Após o envio da habilitação para a ANCINE, não será mais possível alterar dados nem anexar comprovantes.

ANCINE Agência Nacional do Cinema

Sistema de Desempenho Comercial do FSA - TV e VOD
Versão 1.5.0

Habilitação de Obras

Obras Habilitadas

Dados da Chamada Pública

[Voltar](#)

[Enviar Habilitação para a ANCINE](#)

Número Chamada Pública: 5/2025

Chamada Pública Homologação - Programadoras nº 3

Protocolo Habilitação

Data Envio Habilitação

Protocolo Recurso

Data Envio Recurso

Etapas

Agente Econômico Adimplente e Regular?

Portuação Habilitação

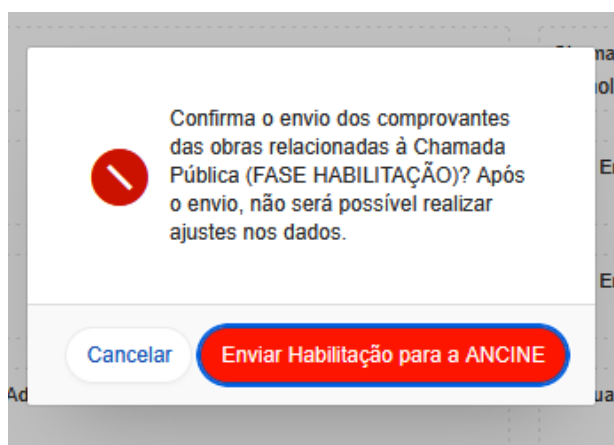
Portuação Recurso

Lista de Obras Habilitadas

	Título Original	Número CPB	Ano Produção	Tipo Obra	Organização Temporal	Comprovantes Habilitação	Comprovantes Recurso	Situação Habilitação	Situação Recurso
<input checked="" type="checkbox"/>	[REDACTED]	[REDACTED]	2014	FICÇÃO	NÃO SERIADA	1	0	-	-
<input checked="" type="checkbox"/>	[REDACTED]	[REDACTED]	2015	FICÇÃO	NÃO SERIADA	1	0	-	-
<input checked="" type="checkbox"/>	[REDACTED]	[REDACTED]	2017	ANIMAÇÃO	NÃO SERIADA	1	0	-	-
						3	0		

1 - 3 de 3

Em seguida, confirme o envio:



- 15) Após o envio da habilitação para a ANCINE, será gerado um número de protocolo de habilitação:



Agência Nacional do Cinema



Sistema de Desempenho Comercial do FSA - TV e VOD
Versão 1.5.0

- Home Panel de Aplicativos
- Home
- Inscrições
- Habilitação / Recurso
- Transferência de Pontuação

Habilitação de Obras

Obras Habilitadas

Dados da Chamada Pública

[Voltar](#)

Número Chamada Pública
1/2025

Chamada Pública
BRDE/FSA - Produção TV/VOD - Desempenho Comercial de Programadoras 2025

Protocolo Habilitação
2025001598

Data Envio Habilitação
21/11/2025 13:29:37

Protocolo Recurso

Data Envio Recurso

Etapas
HABILITAÇÃO

Agente Econômico Adimplente e Regular?

Pontuação Habilitação

Pontuação Recurso

Lista de Obras Habilitadas

Título Original		Número CPB	Ano Produção	Tipo Obra	Organização Temporal	Comproventes Habilitação	Comproventes Recurso	Situação Habilitação	Situação Recurso
	[REDACTED]	[REDACTED]	2014	FICÇÃO	NÃO SERIADA	1	0	-	-
	[REDACTED]	[REDACTED]	2015	FICÇÃO	NÃO SERIADA	1	0	-	-
	[REDACTED]	[REDACTED]	2017	ANIMAÇÃO	NÃO SERIADA	1	0	-	-
						3	0		

1 - 3 de 3